

RALMO[®]-Montageecken tiefgezogen



Selbstklebende tiefgezogene Montageecken für eine perfekte und schnelle Abdichtung der unteren/äußeren Eckbereiche bei Fenstern.

Größen: B x H x T

60 x 60 x 100 mm


60 x 60 x 200 mm

oder auf Anfrage andere Größen

Bei der Abdichtung der unteren Abschlüsse bei Fenstern unter Fensterblechen müssen folgende Punkte beachtet werden:

- Dichtigkeit Gewerke Loch, da sich die Klebeflächen um die Sohlbanktiefe verschieben
- Anschluss an die seitliche Abdichtung
- wasserführende Ebene (sollte über die Putzkante gehen), z. B. mit **RALMO[®]-FBA complete**
- Wannbildung mit 10 cm Höhe

Varianten:



Art.-Nr.


Bezeichnung

19-2-2-60-60-100

RALMO[®]-Montageecke tiefgezogen, überputzbar
 Schenkellänge: 100 mm, Schenkelbreite: 60 mm, Eckenhöhe: 60 mm
 Verwendung: links und rechts
 Selbstklebung: ohne – Verklebung mit Folienkleber

19-2-2-60-60-200

RALMO[®]-Montageecke tiefgezogen, überputzbar
 Schenkellänge: 200 mm, Schenkelbreite: 60 mm,
 Eckenhöhe: 60 mm
 Verwendung: links und rechts
 Selbstklebung: ohne, Verklebung mit Folienkleber




Art.-Nr.

Bezeichnung

19-2-3-60-60-100

RALMO[®]-Montageecke tiefgezogen, überputzbar
 Schenkellänge: 100 mm, Schenkelbreite: 60 mm, Eckenhöhe: 60 mm
 Verwendung: links und rechts
 Selbstklebung: RALMO[®]-Top vollflächig



Art.-Nr.	Bezeichnung
19-2-1-60-60-100	RALMO®-Montageecke tiefgezogen, überputzbar Schenkellänge: 100 mm, Schenkelbreite: 60 mm, Eckenhöhe: 60 mm Verwendung: links und rechts Selbstklebung: mit Butyl
19-2-1-60-60-200	RALMO®-Montageecke tiefgezogen, überputzbar Schenkellänge: 200 mm, Schenkelbreite: 60 mm, Eckenhöhe: 60 mm Verwendung: links und rechts Selbstklebung: mit Butyl



Art.-Nr.	Bezeichnung
19-4-1-110-110-60	RALMO®-Fassadenecke vorne grau, überputzbar B: 110 mm x H: 110 mm x T: 60 mm x 60 mm Verwendung: links und rechts mit einseitiger Butyl-Selbstklebung

Alle Ecken können ausgeklinkt oder gerade geliefert werden (Standard ist nicht ausgeklinkt).
Weitere Größen auf Anfrage möglich.

Technische Daten: RALMO®-Montageecken tiefgezogen ohne Butyl

Eigenschaften	Klassifizierung
Laminat Zusammensetzung:	PES – PE – PES
Gewicht, EN 29073-1	145 g/m ²
Dicke, DIN 53 855	0,43 mm
Reißkraft, EN 12311-1	längs: 301 N/5 cm quer: 34 N/5 cm
Reißdehnung, EN 12311-1	längs: 18 % quer: 132 %
WDD äquivalente Luftschichtdicke, DIN 52 815 Sd-Wert	ca. 0,05 m / mit Butyl > 150 m
Wasserdichtigkeit	ca. 2 m Wassersäule
Brandverhalten, DIN 4102	B2
Temperatureinsatzbereich	Kohäsionsbruch bei DIN 52455 > 200 % Dehnung
Freibewitterung / UV	Kohäsionsbruch bei DIN 52455 > 200 % Dehnung
Verarbeitungstemperatur	-40 °C bis +80 °C
Temperaturbelastung	12 Monate